

14º ROTEIRO DE ATIVIDADES REMOTAS- 2º TRIMESTRE



TURMA: 3º B

ESCOLA MUNICIPAL ARTHUR DA COSTA E SILVA.

PROFESSORA: CLEUSA RADIGONDA

ALUNO(A): _____

**COMPONENTES CURRICULARES: CIÊNCIAS- HISTÓRIA – GEOGRAFIA-
LÍNGUA PORTUGUESA – MATEMÁTICA**

PERÍODO DE REALIZAÇÃO: DE 31/05 a 02/06

03/06 – Feriado e 04/06 – Recesso escolar

Olá querido aluno! Já concluímos treze roteiros de atividades e fechamos o 1º trimestre, onde além da postagem dos roteiros, o professor explica as atividades diariamente pelo whatsapp para que vocês possam realizá-las. Peço que realize as atividades seguindo diariamente a explicação para que não acumulem.

Abraços, professora: Cleusa

COMO VAMOS ESTUDAR OS CONTEÚDOS?	Através das atividades diárias enviadas pela professora à serem realizadas no Roteiro e nos livros didáticos.
COMO VAMOS REGISTRAR O QUE APRENDEMOS?	Por meio de desenhos, escrita no roteiro e livro.
PARA QUÊ VAMOS ESTUDAR ESSES CONTEÚDOS?	Língua Portuguesa: Tipologia Textual: ampliação vocabular e sistema de escrita alfabética, compreensão textual, uso do til (~), carta enigmática. Matemática: Resolver e elaborar problemas de

	<p>multiplicação por 2 e 3, com os significados da adição de parcelas iguais, operações de adição com reserva.</p> <p>Geografia:legenda Cartográfica</p> <p>História: Migrantes e imigrantes</p> <p>Ciências: Modos de vida dos animais</p> <p>Ensino Religioso:Espaço Sagrado</p>
COMO VAMOS ESTUDAR ESSES CONTEÚDOS?	Organize um tempo e espaço para realizar as atividades que estão propostos no roteiro. Faça questionamentos no grupo do WhatsApp (particular).

DIA 31/05/2021 – SEGUNDA – FEIRA LÍNGUA PORTUGUESA E HISTÓRIA

Língua Portuguesa

Na sua opinião é fácil encontrar um verdadeiro amigo? Por quê?

Agora vamos ler a canção que fala da Amizade



ATIVIDADES NO LIVRO

LEIA COM MUITA ATENÇÃO NO LIVRO DE PORTUGUÊS
PÁGINAS 62 e 63
 REALIZE AS ATIVIDADES **NO LIVRO DA PÁGINA 63**

Agora responda:

1) O que é amizade para você?

R: _____

2) Você tem muitos amigos? Conte abaixo algo que você já tenha vivido com os seus amigos:

R: _____

HISTÓRIA

IMIGRANTES E MIGRANTES

Nós brasileiros, temos como antepassados pessoas que vieram de diferentes lugares do mundo – África, Europa e Ásia- além dos indígenas que já habitavam a América.



Quando as pessoas mudam de uma região (município, estado, país) para outra, dizemos que elas **migram**. **Imigrar** é entrar em um país estrangeiro para morar nele. Emigrar é sair de um país para morar em outro.

Os motivos que levam as pessoas a migrar são vários: falta de trabalho no local de origem, guerras, perseguições políticas ou religiosas, terremotos etc.

ATIVIDADES:

1) Qual a diferença entre migrante e imigrante?

R: _____

OS IMIGRANTES

Descubra os nomes de alguns povos que vieram como imigrantes para o Brasil:



DIA 01/ 06/2021 – TERÇA – FEIRA MATEMÁTICA E GEOGRAFIA

MATEMÁTICA

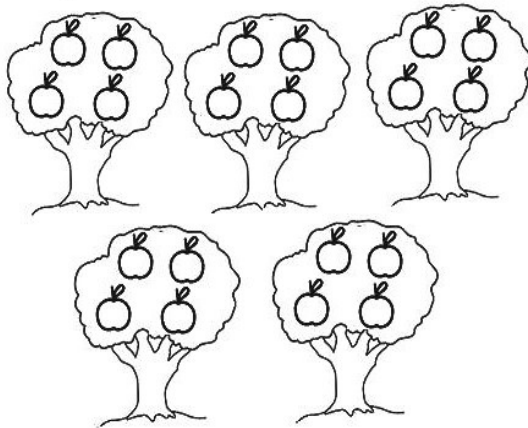


ATIVIDADES DE MULTIPLICAÇÃO

FAÇA AS ATIVIDADES NO LIVRO

LIVRO DE MATEMÁTICA PÁGINAS 106 E 107


Complete corretamente:



Sãoárvores commaçãs em cada uma.

Portanto,X.....=.....

Complete corretamente:



Sãoárvores commaçãs em cada uma.

Portanto,X.....=.....

TABUADA 5 X

VAMOS RESPONDER?

A large, fluffy dog character is on the left, and a smaller one is on the bottom right. Between them are several bones, each with a multiplication problem. A small cloud with the word 'Lipiti' is at the bottom left.

$5 \times 7 = \underline{\quad}$

$5 \times 1 = \underline{\quad}$

$5 \times 0 = \underline{\quad}$

$5 \times 8 = \underline{\quad}$

$5 \times 9 = \underline{\quad}$

$5 \times 2 = \underline{\quad}$

$5 \times 3 = \underline{\quad}$

$5 \times 5 = \underline{\quad}$

$5 \times 6 = \underline{\quad}$

$5 \times 10 = \underline{\quad}$

$5 \times 4 = \underline{\quad}$

Lipiti

GEOGRAFIA

LEGENDA CARTOGRÁFICA


Para que serve a legenda?

A legenda é como o vocabulário do mapa, pois ela nos ajuda a entender o significado dos símbolos e das cores presentes no mapa. Observe a legenda do mapa a seguir.



VISÃO DO BAIRRO!

MOSTRE QUE VOCÊ É UM BOM OBSERVADOR E RESPONDA AS PERGUNTAS:



De acordo com a ilustração, o que está no centro?

O que está à direita da igreja?

Em frente à igreja?

O que se localiza à esquerda da igreja?

E à esquerda da praça?

Língua Portuguesa

AUMENTATIVO E DIMINUTIVO

° As palavras podem ser alteradas para indicar tamanho. Observe a imagem:



Quando a palavra é modificada para indicar **tamanho grande**, dizemos que está no **aumentativo**.

Quando a palavra é alterada para indicar **tamanho pequeno**, dizemos que está no **diminutivo**.

ATIVIDADES

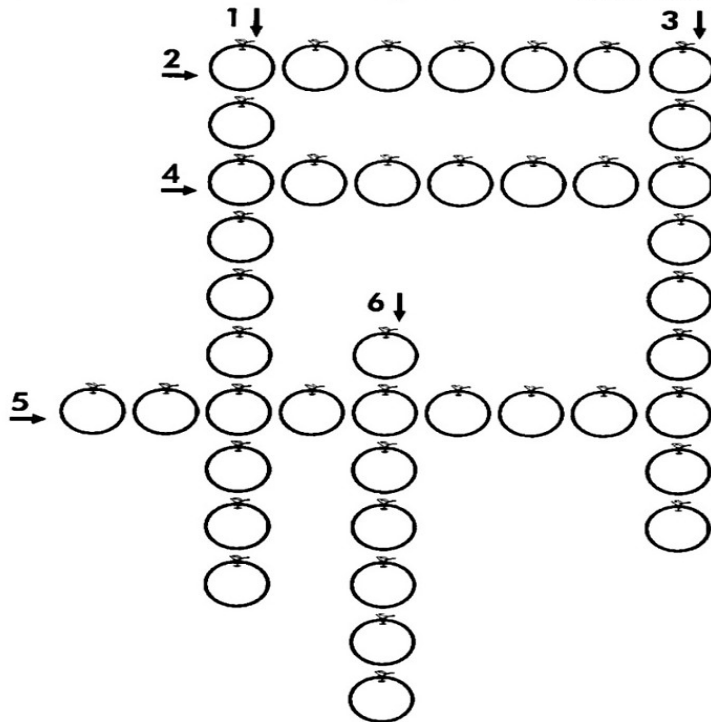
1) Observe a imagem.



a) Complete os quadros escrevendo as palavras no aumentativo e no diminutivo.



Complete as frases e encaixe as palavras na cruzadinha.



- 1- Uma **garrafa** pequena é uma _____
- 2- Uma **gota** pequena é uma _____
- 3- Um **anel** pequeno é um _____
- 4- Um **rio** pequeno é um _____
- 5- Uma **coisa** pequena é um _____
- 6- Um **sino** pequeno é uma _____



ATIVIDADES NO LIVRO DE PORTUGUÊS PÁGINAS 66, 68 E 69.

REALIZE AS ATIVIDADES NO LIVRO.

CIÊNCIAS


MODOS DE VIDA DOS ANIMAIS

Como se locomovem os animais????

❖ Todos os animais se locomovem, mas de forma diferente.



Escreva a forma de locomoção de cada animal.




rasteja voa nada anda pula

COMO SE REPRODUZEM

ANIMAIS MAMÍFEROS

São os que mamam quando pequenos.

Exemplo: homem, gato, porco, cachorro, coelho, etc.



ANIMAIS VIVÍPAROS

São os que se desenvolvem dentro do corpo da mãe, até nascer.

Exemplo: homem, gato, cachorro, etc.



ANIMAIS OVÍPAROS

São os que nascem de ovos, botados pela mãe.

Exemplo: pato, tartaruga, jacaré, sapo, etc.



Enumere a 2ª coluna de acordo com a 1ª:

(1) mamíferos

(2) ovíparos

(3) vivíparos

() cachorro


() aves

() tartaruga

() homem

CRUZA-ANIMAIS

Encaixe na cruzadinha abaixo o nome dos animais vertebrados que possuem as seguintes características.



- 1- Sirvo de transporte para o homem.
- 2- Sou o rei dos animais.
- 3- Meu corpo é todo listrado.
- 4- Sou a maior ave que existe.
- 5- Tenho uma tromba e sou um dos maiores animais terrestres.
- 6- Sou um animal aquático muito feroz.
- 7- Tenho o pescoço muito comprido.
- 8- Sou uma ave e aprendo a falar.
- 9- As formigas são o meu alimento preferido.
- 10- Sou o melhor amigo do homem.
- 11- Tenho o pescoço comprido e sou uma ave que nada.



ATIVIDADE EXTRA: CALIGRAFIA

Wily viajou e só levou sua

maleta de mão.

Na maleta colocou: pijama,

cueca, capa, meia e quepe.

No dia, Wily beijou sua mãe

Zica e seu pai Cítilio e foi de avião

até São Paulo.